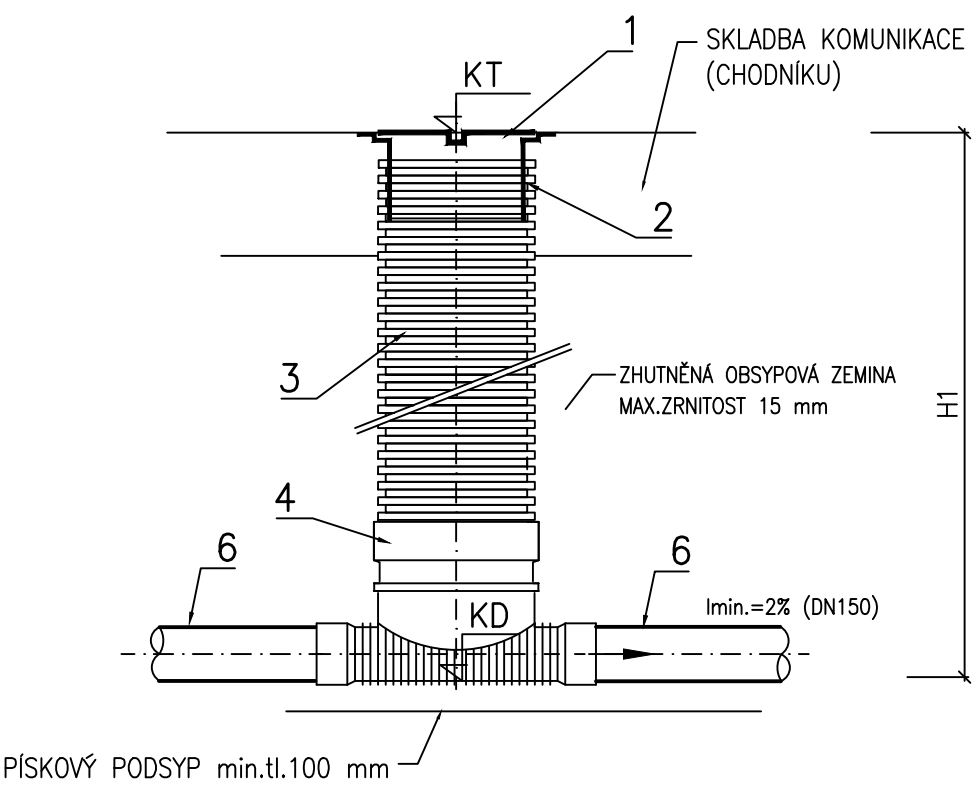
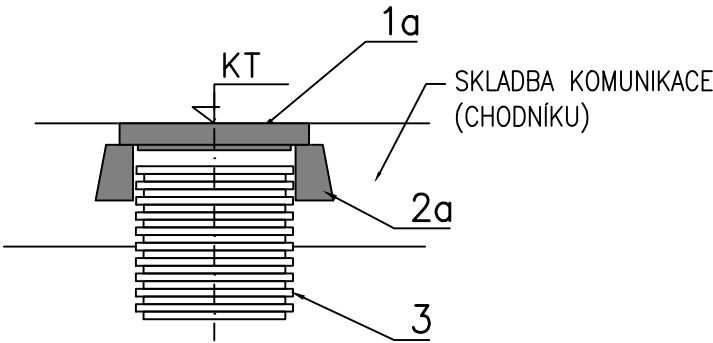


KANALIZAČNÍ ŠACHTA ø425 mm

ŘEZ ŠACHTOU



BETONOVÝ POKLOP



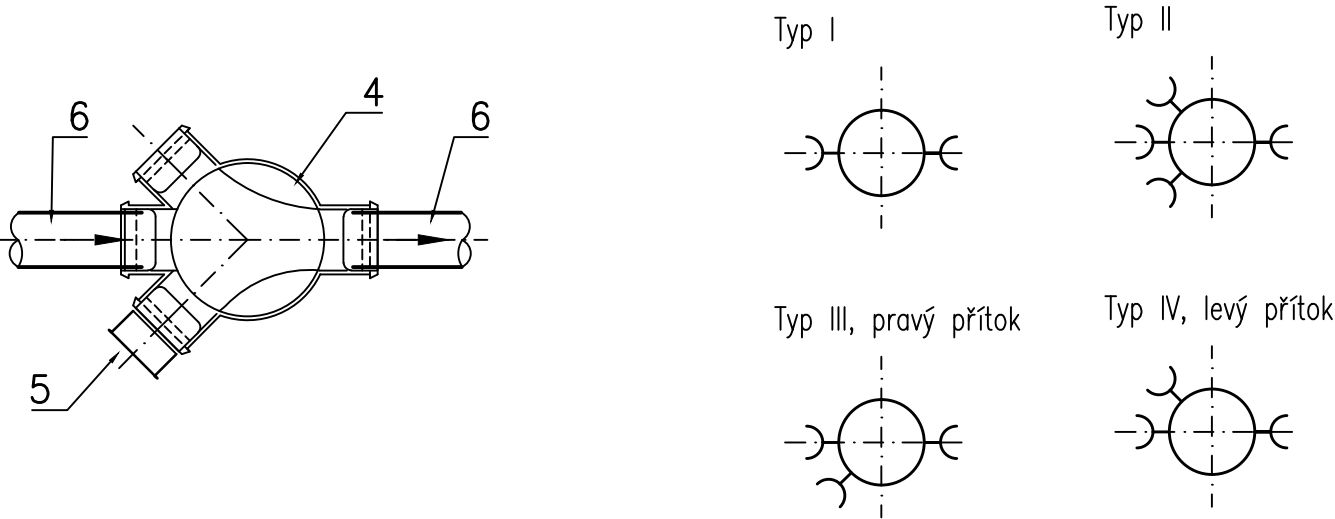
LEGENDA

- 1 LITINOVÝ POKLOP 40t
- 1a BETONOVÝ POKLOP ø425 mm
- 2 TELESKOPICKÁ ROURA ø425 mm
- 2a BETONOVÝ PRSTENEC ø425 mm
- 3 ŠACHTOVÁ KORUGOVANÁ ROURA ø425 mm
- 4 SPODNÍ DÍL ŠACHTY ø425 mm
- 5 HRDLOVÁ ZÁTKA
- 6 KANALIZAČNÍ POTRUBÍ PVC

TABULKA ŠACHET

OZNAČENÍ	PRŮMĚR ŠACHTY	POTRUBÍ	KT (m n.m.)	KD (m n.m.)	H1 (m)	TYP	POKLOP
SD1	425	DN200	216.66	215.53	1.13	I	LITINA
SD2	425	DN150	216.64	215.74	0.90	II	LITINA

ŠACHTOVÉ DNO PP/PE



ZODP. PROJEKTANT	VYPRACOVAL	KRESLIL	KONTRLOVAL	RECHTIK PROJEKT VODOHOSPODÁŘSKÉ STAVBY	
Ing. J.RECHTIK	Ing. J.RECHTIK				
OBJEDNATEL: Dopravní podnik Ostrava a.s.				DATUM	01/2025
NÁZEV: Areál autobusy Hranečník Přečerpání splaškové kanalizace na veřejný sběrač				STUPEŇ	DPS
ČÁST: SO 01 Kanalizační přípojka				ČÍS. ZAKÁZKY	02/2024
OBSAH: PLASTOVÉ KANALIZAČNÍ ŠACHTY				POČET FORMÁTŮ	2 x A4
				MĚŘÍTKO	1 : 250
				ARCHIVNÍ ČÍSLO	Č.v.
				15/2023	11
RECHTIK – PROJEKT, Bělská 197, 739 24 Krmelín, tel.603 869 049, e–mail. rechtek-jrp@volny.cz					